

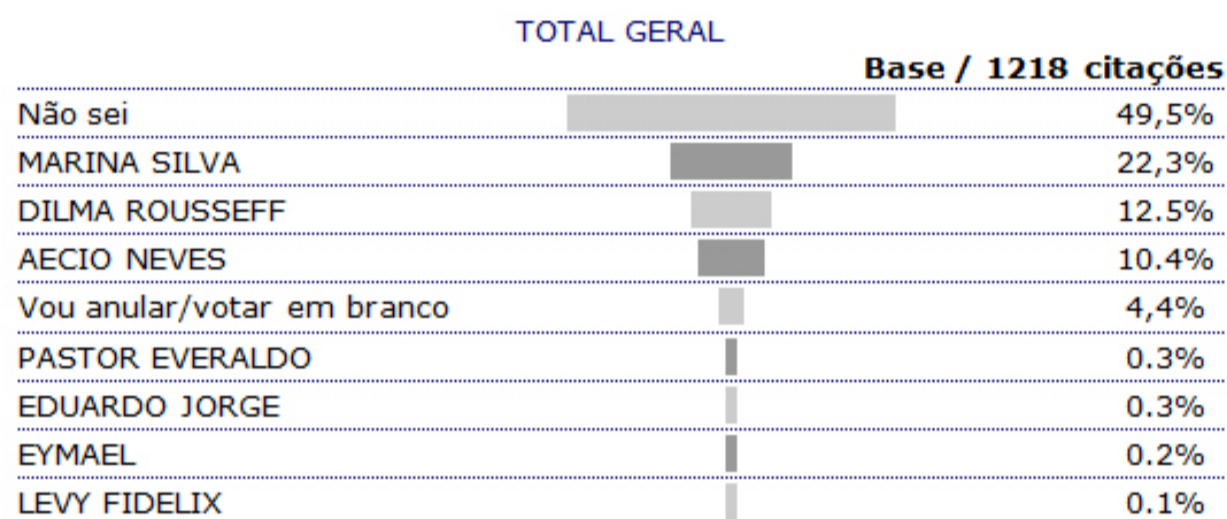


PESQUISA ELEITORAL
JORNAL BOQNEWS / ENFOQUE
SETEMBRO 2014

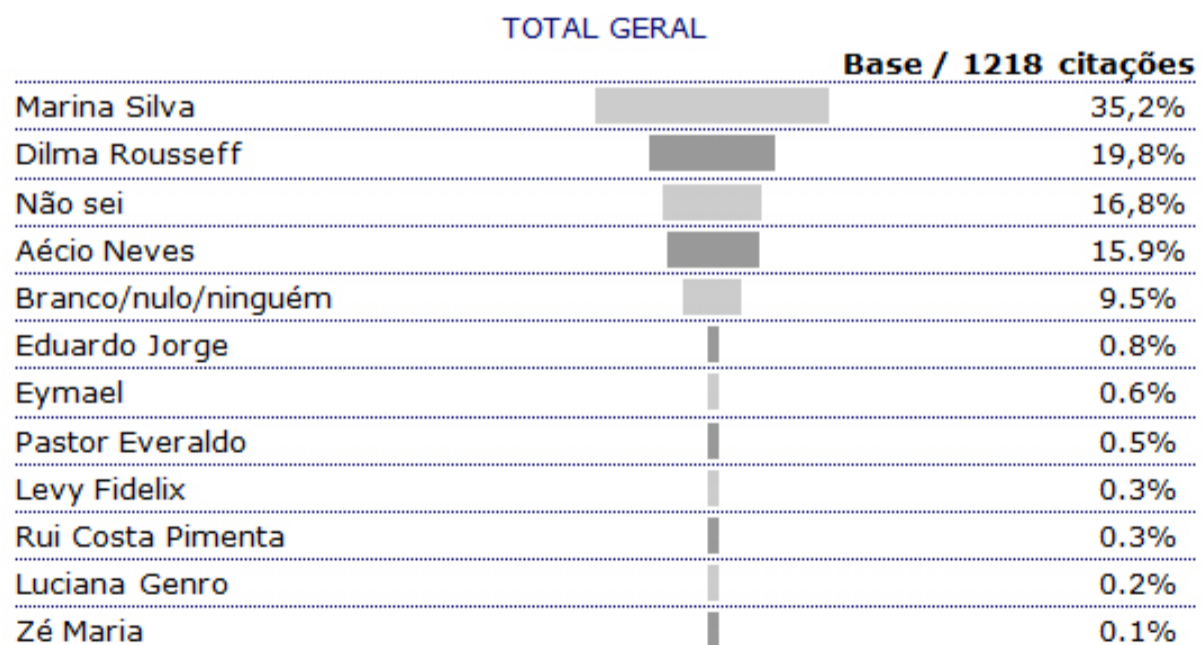


ENFOQUE
COMUNICAÇÃO INTEGRADA





1) Em outubro, haverá eleição para Presidente da República. Em quem o (a) sr. (a) pretende votar para presidente? (espontânea)



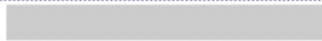



2) Se a eleição para PRESIDENTE fosse hoje, em quem o (a) sr. (a) votaria? (estimulada)







3) Em um eventual segundo turno da eleição presidencial, em quem o (a) sr. (a) votaria caso estes dois candidatos estejam na disputa?

TOTAL GERAL		Base / 1218 citações
Aécio Neves		31,9%
Branco/nulo/ninguém		26,8%
Dilma Roussef		24,8%
não sei		16,5%






4) Em um eventual segundo turno da eleição presidencial, em quem o (a) sr. (a) votaria caso estes dois candidatos estejam na disputa?

TOTAL GERAL		Base / 1218 citações
Marina Silva		48%
Dilma Rousseff		21,7%
Branco/nulo/ninguém		15,7%
não sei		14,6%

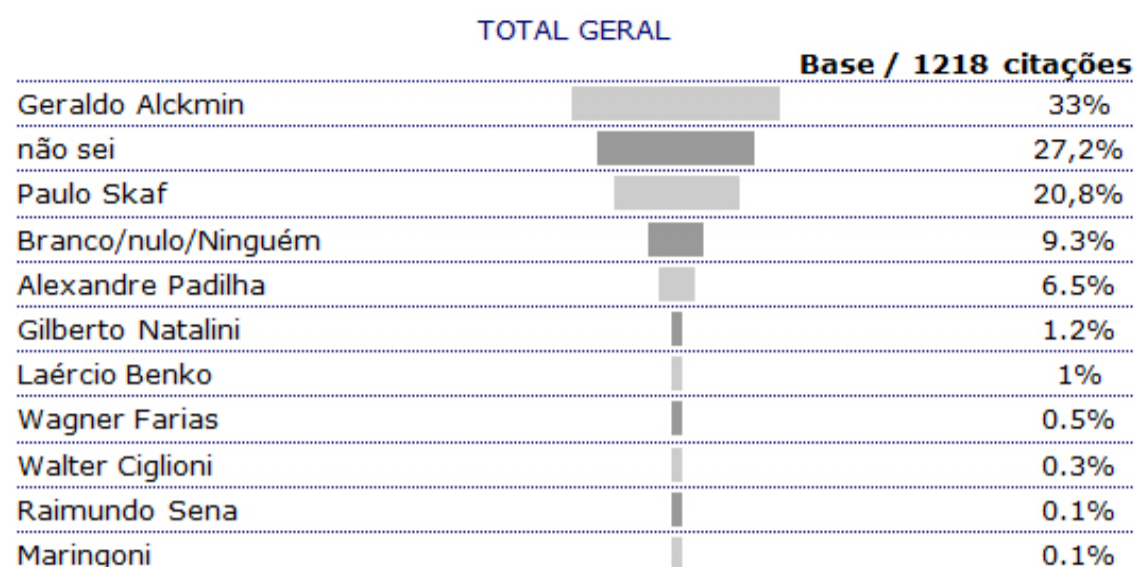
5) Em um eventual segundo turno da eleição presidencial, em quem o (a) sr. (a) votaria caso estes dois candidatos estejam na disputa?

TOTAL GERAL		Base / 1218 citações
Marina Silva		43,6%
Aécio Neves		20,5%
Branco/nulo/ninguém		18,7%
não sei		17,2%

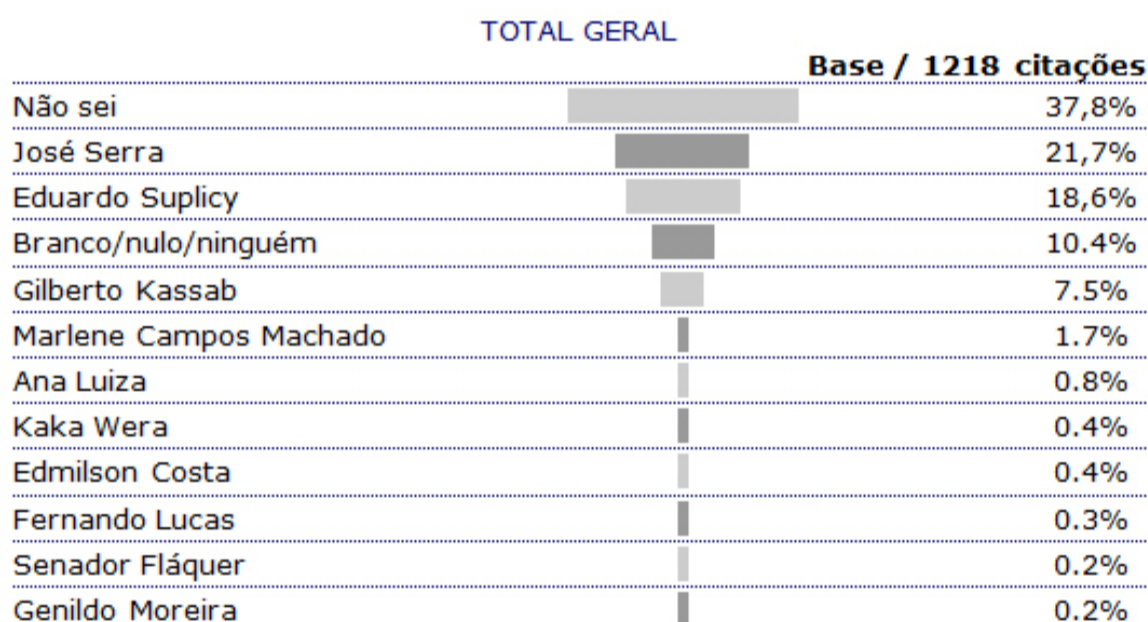
6) Em outubro, haverá eleição para governador de São Paulo. Em quem você pretende votar para governador? (espontânea)

TOTAL GERAL		Base / 1218 citações
Não sei		66,9%
GERALDO ALCKMIN		15,2%
PAULO SKAF		8,1%
VOU ANULAR/VOTAR EM		6,0%
BRANCO		
ALEXANDRE PADILHA		3,3%
GILBERTO NATALINI		0,4%
LAERCIO BENKO		0,1%

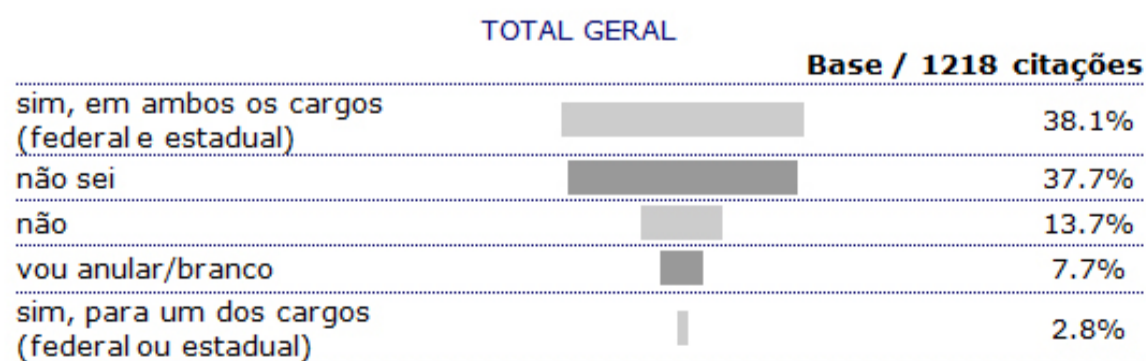
7) Se a eleição para GOVERNADOR de São Paulo fosse hoje, em qual destes candidatos o (a) sr. (a) votaria? (estimulada)



8) Se a eleição para SENADOR de São Paulo fosse hoje, em qual destes candidatos o (a) sr. (a) votaria? (estimulada)



9) O (A) sr. (a) pretende votar para deputado em candidatos da Baixada Santista?



10) Se a eleição para DEPUTADO FEDERAL fosse hoje, em quem o (a) sr. (a) votaria (espontânea)?

	TOTAL GERAL	Base / 1218 citações
Não sei	71%	71%
Branco/nulo/ninguém	11.4%	11.4%
PAPA	3.6%	3.6%
BRUNO COVAS	1.8%	1.8%
PAULINHO ALFAIATE	1.6%	1.6%
BETO MANSUR	1.3%	1.3%
ALEXANDRE CUNHA	1.2%	1.2%
MALUF	1.1%	1.1%
TIRIRICA	0.8%	0.8%
CELSO RUSSOMANO	0.8%	0.8%
CASSIO NAVARRO (*)	0.5%	0.5%
DODA	0.5%	0.5%
MARIA LUCIA PRANDI	0.5%	0.5%
MARCELO DEL BOSCO (*)	0.4%	0.4%
FERNANDO BISPO	0.4%	0.4%
TELMA DE SOUZA (*)	0.4%	0.4%
MAJOR OLIMPIO	0.3%	0.3%
ANDRE SANCHEZ	0.3%	0.3%
ROBERTO FRANCISCO (*)	0.3%	0.3%
BARRETO	0.2%	0.2%
CUNHA LIMA	0.2%	0.2%
FABIANO DA FARMÁCIA	0.1%	0.1%
SAMUEL MOREIRA	0.1%	0.1%
MALEIA	0.1%	0.1%
ENEIDA KHOURY	0.1%	0.1%
PAULO CORREA JR (*)	0.1%	0.1%
FABIAO (*)	0.1%	0.1%
ROBERTO LUCENA	0.1%	0.1%
IVAN	0.1%	0.1%
LUCIANO BATISTA (*)	0.1%	0.1%
VANDERLEY	0.1%	0.1%
RICARDO IZAR	0.1%	0.1%
PROTOGENES QUEIROZ	0.1%	0.1%
ROBERTO MOHAMED	0,1%	0,1%
PAULINHO DA FORÇA	0,1%	0,1%

(*) Candidatos a deputado estadual

11) Se a eleição para DEPUTADO ESTADUAL fosse hoje, em quem o
(a) sr. (a) votaria (espontânea)?



	TOTAL GERAL	Base / 1218 citações
Não sei	72%	
Branco/nulo/ninguém	11.8%	
CAIO FRANÇA	4,1%	
TELMA	2.1%	
CASSIO NAVARRO	2.1%	
FABIÃO	1.4%	
LUCIANO BATISTA	0.9%	
BOZZELLA JR	0.9%	
SADAO NAKAI	0.6%	
ZECA	0.4%	
WALTER SUMAN	0.3%	
MARCELO DEL BOSCO	0.3%	
PEDRO DE SÁ	0.3%	
MARCOS MARTINS	0.2%	
CARUSO	0.2%	
NELSON RODRIGUES	0.2%	
RAMALHO DA CONSTRUÇÃO	0.2%	
EDNA BULHÕES	0.1%	
BETO MANSUR (*)	0.1%	
BARRETO (*)	0.1%	
ANA DO CARMO	0.1%	
AMERICO DA SAÚDE	0.1%	
ALEX MATOS (*)	0.1%	
ALENCAR	0.1%	
MAURO ARAUJO	0.1%	
TONINHO PAIVA	0.1%	
TIRIRICA (*)	0.1%	
PT	0.1%	
PAPA (*)	0.1%	
RIVALDO NOVAES	0.1%	
FERRUGEM	0.1%	
MARIÂNGELA	0.1%	
MARCELINHO CARIOCA	0.1%	
JOEL AGOSTINHO	0.1%	
MARCO FELICIANO (*)	0.1%	
CELIA LEÃO	0.1%	
NETINHO DE PAULA (*)	0.1%	

(*) Candidatos a deputado federal

Dados gerais dos entrevistados








Sexo:

TOTAL GERAL

		Base / 1218 citações
Mulheres		52.6%
Homens		47.4%










Faixa etária:

TOTAL GERAL

		Base / 1218 citações
45 a 59 anos		23.8%
25 a 34 anos		19.3%
35 a 44 anos		16.6%
60 a 69 anos		12%
16 a 20 anos		10.8%
21 a 24 anos		10.5%
Acima de 69 anos		7.0%






Cidade onde vota

TOTAL GERAL

		Base / 1218 citações
Santos		25,7%
São Vicente		19,2%
Guarujá		17%
Praia Grande		14.7%
Cubatão		7.5%
Itanhaém		5.6%
Peruíbe		4.1%
Bertioga		3.1%
Mongaguá		3.1%

Nível de escolaridade:

TOTAL GERAL

		Base / 1218 citações
2º Grau completo/incompleto		50.1%
1º Grau completo/incompleto		26.1%
Nível superior completo/incomp.		19.8%
não respondeu		2.5%
analfabeto		1.5%

Renda familiar (pessoal e dependentes)

	TOTAL GERAL	Base / 1218 citações
2,01 a 5 s.m (R\$ 1448,01 a R\$ 3620,00)		35.7%
não respondeu		27.3%
1 a 2 s.m (R\$ 724,00 a R\$ 1448,00)		26.7%
5,01 a 10 s.m (R\$ 3620,01 a R\$ 7240,00)		8.3%
sem renda		1.1%
10,01 a 15 s.m. (R\$ 7.240,01 a R\$ 10.860,00)		0.6%
acima de 15 s.m. (R\$ 10.860,01 em diante)		0.3%

Resumo: Pesquisa realizada entre 30/8 e 3/9 nas nove cidades da Baixada Santista com 1218 entrevistados. Margem de erro de quatro pontos percentuais para mais ou menos. Pesquisas registradas junto à Justiça Eleitoral: SP-00024/2014 (cargos: governador, senador, deputado federal, deputado estadual) e BR - 00530/2014 (cargo: presidente). Pesquisa realizada pela Enfoque Comunicação para o Jornal Boqnews/Enfoque Jornal Editora Ltda.