



**PESQUISA DE OPINIÃO  
JORNAL BOQNEWS / ENFOQUE  
SANTOS**

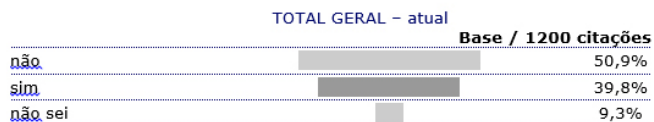
REGISTRO TRE-SP 08828/2016  
PESQUISA ELEITORAL REALIZADA DE 23 A 28 DE SETEMBRO/16



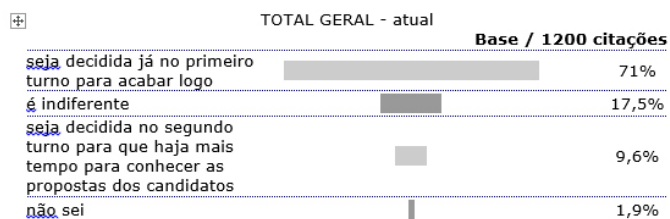
## Pesquisa - Metodologia

- 1.1 **Público-alvo** – Moradores de Santos acima dos 16 anos (detentores de título eleitoral).
- 1.2 **Tipo de amostra** - A seleção das pessoas pesquisadas, por meio de amostra representativa, realizada em Santos no período de 23 a 27 de setembro, ocorreu em dois momentos. No primeiro, foram delimitadas as áreas a serem pesquisadas, concebendo-se os bairros/regiões como ponto de referência. No segundo, os eleitores foram selecionados por meio de quotas amostrais, levando-se em consideração proporções dadas pelas variáveis de sexo, idade e renda.
- 1.3 **Tamanho da Amostra** – Foram tabuladas 1.200 entrevistas
- 1.4 **Técnica de entrevista** – Entrevistas pessoais distribuídas por zonas geográficas e cotas proporcionais ao número de moradores das zonas eleitorais, conforme o IBGE e TRE, respectivamente.
- 1.5 **Tema**– Eleições para prefeito e vereador
- 1.6 **Data da realização da pesquisa** – 23 a 28 de setembro/16
- 1.7 **Abrangência** – Santos (SP)
- 1.8 **Metodologia da pesquisa** – Levantamento quantitativo, por meio de pesquisa individual, utilizando questionário estruturado e padronizado, junto à amostra representativa do eleitorado de Santos, com dados do TER/TSE e IBGE/Fundação Seade.
- 1.9 **Plano amostral e ponderação quanto a sexo, idade, grau de instrução e nível econômico do entrevistado, intervalo de confiança e margem de erro** – A seleção das pessoas pesquisadas, por meio de amostra representativa, realizada deu-se em dois estágios. No primeiro, foram delimitadas as áreas a serem pesquisadas, concebendo-se o nível de bairro como ponto de partida. No segundo, os eleitores foram selecionados por meio de quotas amostrais, levando-se em consideração proporções dadas pelas variáveis sexo, idade e renda dos eleitores cadastrados, em nível das zonas eleitorais e dados populacionais. Em função da metodologia adotada, a pesquisa é autoponderada, ou seja, o sistema de amostragem por quotas, onde se busca obter um retrato similar do universo pesquisado, não sendo necessário qualquer tipo de ponderação quanto ao sexo, idade e nível econômico. O intervalo de confiança é de 95% e a margem de erro utilizada de 2,8 pontos percentuais para mais ou menos.
- 1.10 **Sistema interno de controle e verificação, conferência e fiscalização da coleta de dados e do trabalho de campo** – Para a realização da pesquisa, utilizou-se uma equipe de entrevistados contratados pela ENFOQUE COMUNICAÇÃO INTEGRADA, devidamente treinada para o trabalho. Após as pesquisas de campo, os questionários foram submetidos a uma fiscalização interna e acompanhamento das equipes para verificação das respostas e da adequação dos entrevistadores aos parâmetros amostrais. Deve-se salientar que no cruzamento das questões, é possível que alguns resultados não atinjam os 100% em razão das dízimas periódicas, fator que não compromete, no entanto, o resultado do trabalho.
- 1.11 **Dados relativos aos municípios e bairros abrangidos pela pesquisa** – Locais estão disponíveis no site do TSE. Pesquisa registrada sob o número SP-08828/2016.

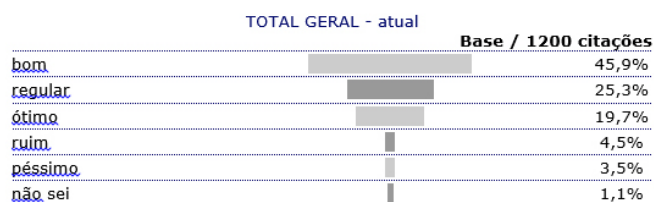
- 1) O (A) sr. (a) pretende assistir aos debates eleitorais dos candidatos à Prefeitura de Santos transmitidos pelas emissoras regionais de TV (Santa Cecília TV e TV Tribuna)?



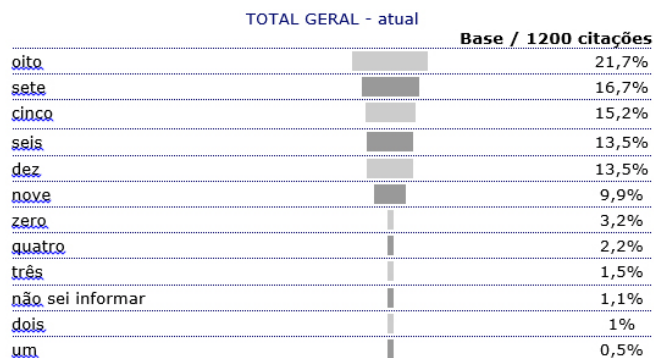
- 2) Domingo, dia 2, acontecem as eleições. Particularmente, o (a) sr. (a) prefere que a eleição...



- 3) Qual a sua avaliação sobre o governo do prefeito Paulo Alexandre Barbosa?






- 4) Se o (a) sr. (a) pudesse expressar este conceito em nota, qual seria a nota que o sr. daria à administração do prefeito Paulo Alexandre Barbosa, levando em consideração que 0 é a pior nota e 10 a melhor nota.






Média ponderada - 6,95 = 7,0 (sete)












5) O (A) sr. (a) aprova ou desaprova a maneira como o prefeito Paulo Alexandre Barbosa administra a cidade hoje?

	TOTAL GERAL - atual	Base / 1200 citações
aprova		72,2%
desaprova		14,2%
não sei/não resp.		13,6%

6) O (a) sr. (a) confia no trabalho do prefeito Paulo Alexandre Barbosa na administração da Cidade?











	TOTAL GERAL - atual	Base / 1200 citações
Confia		62,5%
Não confia		19,1%
Não sei/não resp.		18,4%








7) Se a eleição municipal fosse hoje, em quem você o (a) sr. (a) votaria para prefeito (a)? (espontânea)

	TOTAL GERAL	Base / 1200 citações
PAULO ALEXANDRE		59,1%
Não sei		23,5%
Ninguém/vou anular		8,2%
CARINA VITRAL		4,0%
MARCELO DEL BOSCO		2,2%
PAULO SCHIFF		1,5%
EDGAR BOTURÃO		0,7%
DEBORA CAMILO		0,5%
ZEQUINHA TEIXEIRA (*)		0,1%
PROF GENIVAL		0,1%
KENNY (*)		0,1%

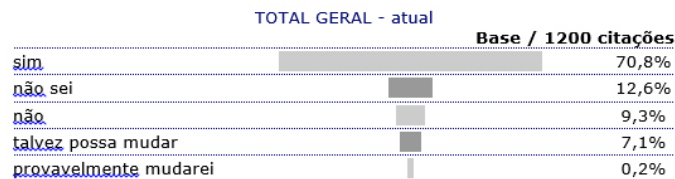
(\*) Não são candidatos ao Executivo

8) E apresentando este cartão com os nomes dos candidatos, em quem o (a) sr. (a) votaria se a eleição fosse hoje? (ver cartão)

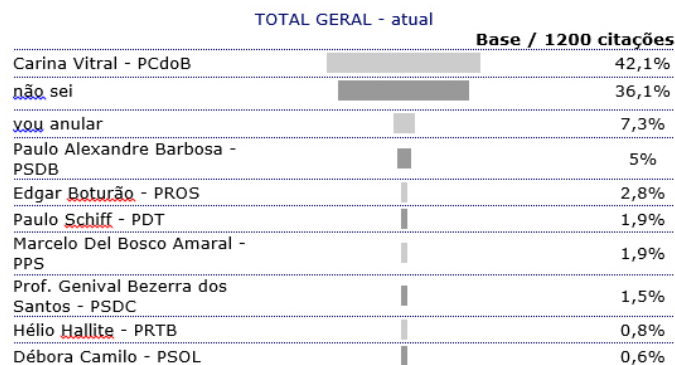
TOTAL GERAL - atual		Base / 1200 citações
Paulo Alexandre Barbosa - PSDB		63,0%
não sei		17,7%
vou anular		8,3%
Carina Vitral - PCdoB		4,3%
Marcelo Del Bosco Amaral - PPS		3,3%
Paulo Schiff - PDT		2%
Edgar Boturão - PROS		0,7%
Débora Camilo - PSOL		0,5%
Prof. Genival Bezerra dos Santos - PSDC		0,1%
Hélio Hallite - PRTB		0,1%

TOTAL GERAL - votos válidos		Base / 909 citações
Paulo Alexandre Barbosa - PSDB		85,1%
Carina Vitral - PCdoB		5,8%
Marcelo Del Bosco Amaral - PPS		4,5%
Paulo Schiff - PDT		2,6%
Edgar Boturão - PROS		0,9%
Débora Camilo - PSOL		0,7%
Prof. Genival Bezerra dos Santos - PSDC		0,2%
Hélio Hallite - PRTB		0,2%

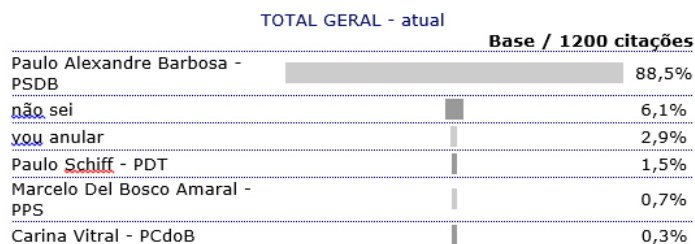
9) Sua intenção de voto declarada na pergunta anterior é definitiva?



10) E em quem o (a) sr. (a) JAMAIS votaria se a eleição fosse hoje? Escolher apenas um nome. (ver cartão)



11) Independentemente da sua escolha pessoal, quem o (a) sr. (a) acredita que deverá ser eleito (a) prefeito (a) em outubro? (ver cartão)



12) Se a eleição fosse hoje, em quem o (a) sr. (a) votaria para vereador (a)?



TOTAL GERAL		Base / 1200 citações
não sei		33,5%
nenhum		22,4%
KENNY		11,4%
BANHA		3,7%
TELMA DE SOUZA		3,5%
FABIANO DA FARMACIA		1,6%
RUI DE ROSIS		1,6%
CACÁ		1,1%
PASTOR ROBERTO DE JESUS		1,1%
BOQUINHA		1,0%
CONSTANTINO		0,9%
ADILSON JUNIOR		0,9%
JOAO NERI		0,8%
AUDREY KLEYS		0,8%
FABIO DUARTE		0,7%
ADEMIR PESTANA		0,7%
BENEDITO FURTADO		0,6%
HUGO DUPPRE		0,5%
DOUGLAS GONÇALVES		0,5%
CARABINA		0,5%
BRAZ		0,5%
CHICO		0,5%
ADILSON BULO		0,4%
MURILO BARLETTA		0,4%
FERNANDA VANUCCI		0,4%
SADAO NAKAI		0,4%
GALLO		0,3%
JORGE FERNANDES		0,3%
ALVARO MESSAS		0,2%
BRUNO ORLANDI		0,2%
FABIANO CAPRIO		0,2%
DANILO TENENTE		0,2%
LINCOLN REIS		0,2%
DANIEL LEMOS		0,2%
AUGUSTO DUARTE		0,2%
MARQUITO		0,2%
JAIME CORDEIRO		0,2%
CLAUDIA ALONSO		0,2%
RONALDO CORTEZ		0,2%
ROSANA SANTOS		0,2%
BRUNO BOTURAO		0,2%
MILTON TEIXEIRA		0,2%
CYNTIA ARBEX		0,2%

DIDA DIAS	0,2%
MAURICIO DO CASTELO	0,2%
PAULO MURAT	0,2%
MESSIAS DO CARANGUEJO	0,2%
JOSSELIA FONTOURA	0,2%
TREVISAN	0,2%
CLEBER BISPO	0,2%
LUKE FRANCO	0,2%
VICTOR PANCHORRA	0,2%
MANOEL REGIONAL	0,2%
RENATO GUIMARAES	0,1%
CHICÃO	0,1%
ROGERIO ALEXANDRE	0,1%
CRISTINA VIDA	0,1%
CLAUDETE VEDOR	0,1%
CAIO BRECCO	0,1%
ROSE BATATA	0,1%
BETO BAYARD	0,1%
SERGIO CONSOLO	0,1%
SERGIO SANTANA	0,1%
TICY OLIVER	0,1%
VALDIR NAHORA	0,1%
WELLINGTON JOVEM	0,1%
PAULINHA	0,1%
MARCIA MIGUEZ	0,1%
MARCELO GUASSALOCA	0,1%
MADALENA DO SALAO	0,1%
LOBAO	0,1%
LEO AMARAL	0,1%
LEANDRA ROSETE	0,1%
MARSAIOLI	0,1%
JOSE AUGUSTO	0,1%
ZEQUINHA TEIXEIRA	0,1%
JAERSON	0,1%
DRA DENISE CAMPOS	0,1%
GUILHERME MEDINA	0,1%
RENATO DE JESUS	0,1%
FABRICIO SIMOES	0,1%
FABRICIO DVD	0,1%
PAULINHO MARQUES	0,1%
PEPINO	0,1%
ELTON DOS ANJOS	0,1%
EDUARDO CAMILO - BARÃO	0,1%
EDSON DA PREVIDENCIA	0,1%
MARCIO MOURA	0,1%
PROFESSOR IGOR	0,1%
DENIS JORGE	0,1%
DAVID COELHO SAUIPE	0,1%
PROFESSOR MANOEL	0,1%
GUILHERME PRADO	0,1%










## Dados gerais dos entrevistados




### SEXO

	TOTAL GERAL	Base / 1200 citações
F		54,7%
M		45,3%




### Faixa etária:

	TOTAL GERAL	Base / 1200 citações
45 a 59 anos		26,2%
35 a 44 anos		18,7%
25 a 34 anos		18,2%
60 a 69 anos		13,8%
18 a 24 anos		11,6%
70 anos ou mais		11,1%
16 a 17 anos		0,4%





### Zona eleitoral onde vota:

	TOTAL GERAL	Base / 1200 citações
273ª		34,5%
118ª		33,1%
272ª		32,4%

### Nível de escolaridade:

	TOTAL GERAL	Base / 1200 citações
2º Grau completo/incompleto		40,1%
Nível superior completo/inc.		39,1%
1º Grau completo/incompleto		19,5%
não sei/ n. resp.		1%
analfabeto		0,3%

### Renda familiar (pessoal e dependentes)

	TOTAL GERAL	Base / 1200 citações
não respondeu		31,6%
2,01 a 5 s.m (R\$ 1760,01 a R\$ 4400,00)		28,4%
5,01 a 10 s.m (R\$ 4400,01 a R\$ 8800,00)		16,2%
1 a 2 s.m (R\$ 880,00 a R\$ 1760,00)		15,5%
10,01 a 15 s.m. (R\$ 8.880,01 a R\$ 13.200,00)		4,5%
sem renda		1,9%
acima de 15 s.m. ( R\$ 13.200,01 em diante)		1,9%