























**PESQUISA - FUTEBOL
TIME PREFERIDO
SANTOS - SETEMBRO/16**

**PESQUISA ENFOQUE – REALIZADA NA SEGUNDA QUINZENA DE SETEMBRO/16 –
APENAS MORADORES DE SANTOS, ACIMA DE 16 ANOS.**

**Pesquisa Enfoque – realizada na segunda quinzena de setembro/16 –
apenas moradores de Santos, acima de 16 anos.**

Qual o time de futebol brasileiro que o (a) sr. (a) torce?

TOTAL GERAL		Base / 1200 citações
Santos FC		45,4%
Corinthians		17%
Não torço para ninguém		16,8%
São Paulo		7,8%
Palmeiras		7,4%
Flamengo		1,6%
Não sei		1,2%
Fluminense		0,4%
Portuguesa Santista		0,4%
Não torço para time brasileiro		0,3%
Jabaquara		0,3%
Vasco		0,3%
Bahia		0,2%
Botafogo		0,2%
Grêmio		0,2%
Cruzeiro		0,1%
CORITIBA		0,1%
PARANA		0,1%
Atlético MG		0,1%
Inter (RS)		0,1%

Cruzamento da pergunta com o sexo

	REF. 100%	F	M
Vasco	100%	0%	100%
Atlético MG	100%	100%	0%
Bahia	100%	33,3%	66,7%
Botafogo	100%	66,7%	33,3%
Corinthians	100%	53,4%	46,6%
Cruzeiro	100%	0%	100%
CORITIBA	100%	0%	100%
Flamengo	100%	47,4%	52,6%
Fluminense	100%	20%	80%
Grêmio	100%	33,3%	66,7%
Inter (RS)	100%	0%	100%
Jabaquara	100%	0%	100%
Não sei	100%	46,7%	53,3%
Não torço para ninguém	100%	77,9%	22,1%
Não torço para time brasileiro	100%	75%	25%
Palmeiras	100%	39,3%	60,7%
PARANA	100%	100%	0%
Portuguesa Santista	100%	20%	80%
Santos FC	100%	52,8%	47,2%
São Paulo	100%	45,3%	54,7%

Cruzamento do sexo com a pergunta

	REF 100%	VASCO	ATLÉTICO MG	BAHIA	BOTAFOGO	CORINTHIANS	CRUZEIRO	CURITIBA	FLAMENGO	FLUMINENSE	GRÊMIO	INTER	JABAQUARA	NÃO SEI	NÃO TORÇO PARA NINGUÉM	NÃO TORÇO PARA TIME BRASILEIRO	PALMEIRAS	PARANA	PORTUGUESA SANTISTA	SANTOS FC	SÃO PAULO
F	100%	0%	0,1%	0,1%	0,3%	16,6%	0%	0%	1,3%	0,1%	0,1%	0%	0%	1%	23,8%	0,4%	5,2%	0,1%	0,1%	43,9%	6,4%
M	100%	0,7%	0%	0,4%	0,2%	17,5%	0,2%	0,2%	1,8%	0,7%	0,4%	0,2%	0,7%	1,4%	8,1%	0,2%	9,8%	0%	0,7%	47,4%	9,4%

Cruzamento da pergunta com a faixa etária

	REF. 100%	16 A 17 ANOS	18 A 24 ANOS	25 A 34 ANOS	35 A 44 ANOS	45 A 59 ANOS	60 A 69 ANOS	70 ANOS OU MAIS
Vasco	100%	0%	50%	0%	25%	25%	0%	0%
Atlético MG	100%	0%	0%	0%	0%	100%	0%	0%
Bahia	100%	0%	33,3%	0%	33,3%	0%	33,3%	0%
Botafogo	100%	0%	0%	0%	33,3%	66,7%	0%	0%
Corinthians	100%	0,5%	12%	17,8%	17,3%	23,6%	13,5%	15,4%
Cruzeiro	100%	0%	0%	100%	0%	0%	0%	0%
CORITIBA	100%	0%	100%	0%	0%	0%	0%	0%
Flamengo	100%	0%	10,5%	10,5%	26,3%	26,3%	15,8%	10,5%
Fluminense	100%	0%	20%	60%	0%	0%	0%	20%
Grêmio	100%	0%	0%	33,3%	33,3%	33,3%	0%	0%
Inter (RS)	100%	0%	0%	0%	0%	100%	0%	0%
Jabaquara	100%	0%	0%	25%	25%	25%	25%	0%
Não sei	100%	0%	13,3%	13,3%	13,3%	20%	26,7%	13,3%
Não torço para ninguém	100%	0,5%	8,3%	16,1%	20%	22,9%	19%	13,2%
Não torço para time brasileiro	100%	0%	0%	0%	75%	0%	25%	0%
Palmeiras	100%	1,1%	9,1%	20,5%	14,8%	29,5%	13,6%	11,4%
PARANA	100%	0%	0%	0%	0%	100%	0%	0%
Portuguesa Santista	100%	0%	0%	0%	0%	75%	0%	25%
Santos FC	100%	0,7%	10,5%	18%	19,1%	26%	14,3%	11,4%
São Paulo	100%	0%	11,7%	28,7%	18,1%	21,3%	11,7%	8,5%

Cruzamento da faixa etária com a pergunta

	REF. 100%	VASCO	ATLÉTICO MG	BAHIA	BOTAFOGO	CORINTHIANS	CRUZEIRO	CURITIBA	FLAMENGO	FLUMINENSE	GRÊMIO	INTER	JABAQUARA	NÃO SEI	NÃO TORÇO PARA NINGUÉM	NÃO TORÇO PARA TIME BRASILEIRO	PALMEIRAS	PARANA	PORTUGUESA SANTISTA	SANTOS FC	SÃO PAULO
16 a 17 anos	100%	0%	0%	0%	0%	14,3%	0%	0%	0%	0%	0%	0%	0%	0%	14,3%	0%	14,3%	0%	0%	57,1%	0%
18 a 24 anos	100%	1,6%	0%	0,8%	0%	19,5%	0%	0,8%	1,6%	0,8%	0%	0%	0%	1,6%	13,3%	0%	6,2%	0%	0%	45,3%	8,6%
25 a 34 anos	100%	0%	0%	0%	0%	16,5%	0,4%	0%	0,9%	1,3%	0,4%	0%	0,4%	0,9%	14,7%	0%	8%	0%	0%	44,2%	12,1%
35 a 44 anos	100%	0,4%	0%	0,4%	0,4%	15,9%	0%	0%	2,2%	0%	0,4%	0%	0,4%	0,9%	18,1%	1,3%	5,7%	0%	0%	46,3%	7,5%
45 a 59 anos	100%	0,3%	0,3%	0%	0,7%	16,1%	0%	0%	1,6%	0%	0,3%	0,3%	0,3%	1%	15,5%	0%	8,6%	0,3%	1%	47%	6,6%
60 a 69 anos	100%	0%	0%	0,6%	0%	15,6%	0%	0%	1,7%	0%	0%	0%	0,6%	2,2%	21,8%	0,6%	6,7%	0%	0%	44,1%	6,1%
70 anos ou mais	100%	0%	0%	0%	0%	21,9%	0%	0%	1,4%	0,7%	0%	0%	0%	1,4%	18,5%	0%	6,8%	0%	0,7%	43,2%	5,5%

Cruzamento da pergunta com a zona eleitoral

	REF. 100%	118 ^a	272 ^a	273 ^a
Vasco	100%	0%	25%	75%
Atlético MG	100%	0%	0%	100%
Bahia	100%	0%	33,3%	66,7%
Botafogo	100%	0%	33,3%	66,7%
Corinthians	100%	37,5%	28,4%	34,1%
Cruzeiro	100%	100%	0%	0%
CURITIBA	100%	100%	0%	0%
Flamengo	100%	26,3%	26,3%	47,4%
Fluminense	100%	20%	20%	60%
Grêmio	100%	66,7%	0%	33,3%
Inter (RS)	100%	0%	100%	0%
Jabaquara	100%	50%	0%	50%
Não sei	100%	26,7%	26,7%	46,7%
Não torço para ninguém	100%	37,6%	28,3%	34,1%
Não torço para time brasileiro	100%	50%	0%	50%
Palmeiras	100%	28,1%	37,1%	34,8%
PARANA	100%	0%	100%	0%
Portuguesa Santista	100%	20%	60%	20%
Santos FC	100%	30,8%	35,3%	34%
São Paulo	100%	34,7%	35,8%	29,5%

Cruzamento da zona eleitoral com a pergunta

REF.	100%	VASCO	ATLÉTICO MG	BAHIA	BOTAFOGO	CORINTHIANS	CRUZEIRO	CORITIBA	FLAMENGO	FLUMINENSE	GRÊMIO	INTER (RS)	JABAQUARA	NÃO SEI	NÃO TORÇO PARA NINGUÉM	NÃO TORÇO PARA TIME BRASILEIRO	PALMEIRAS	PARANA	PORTUGUESA SANTISTA	SANTOS FC	SÃO PAULO
118	100%	0%	0%	0%	0%	19,4%	0,2%	0,2%	1,2%	0,2%	0,5%	0%	0,5%	1%	19,1%	0,5%	6,2%	0%	0,2%	42,4%	8,2%
272	100%	0,3%	0%	0,3%	0,3%	14,8%	0%	0%	1,3%	0,3%	0%	0,3%	0%	1%	14,6%	0%	8,3%	0,3%	0,8%	49,2%	8,5%
273	100%	0,7%	0,2%	0,5%	0,5%	16,8%	0%	0%	2,1%	0,7%	0,2%	0%	0,5%	1,7%	16,6%	0,5%	7,3%	0%	0,2%	44,8%	6,6%

Cruzamento da pergunta com o grau de escolaridade

	REF. 100%	1º GRAU COMPLETO/INCOMPLETO	2º GRAU COMPLETO/INCOMPLETO	ANALFABETO	NÃO SEI/ N. RESP.	NÍVEL SUPERIOR COMPLETO/INC.
Vasco	100%	0%	75%	0%	0%	25%
Atlético MG	100%	0%	100%	0%	0%	0%
Bahia	100%	33,3%	33,3%	0%	0%	33,3%
Botafogo	100%	33,3%	66,7%	0%	0%	0%
Corinthians	100%	21,2%	45,7%	0,5%	0%	32,7%
Cruzeiro	100%	0%	0%	0%	0%	100%
CURITIBA	100%	0%	100%	0%	0%	0%
Flamengo	100%	26,3%	47,4%	0%	0%	26,3%
Fluminense	100%	20%	20%	0%	0%	60%
Grêmio	100%	33,3%	33,3%	0%	0%	33,3%
Inter (RS)	100%	0%	0%	0%	0%	100%
Jabaquara	100%	0%	75%	0%	0%	25%
Não sei	100%	6,7%	40%	0%	6,7%	46,7%
Não torço para ninguém	100%	22,5%	43,1%	0%	0,5%	33,8%
Não torço para time brasileiro	100%	25%	25%	0%	0%	50%
Palmeiras	100%	17,8%	42,2%	0%	1,1%	38,9%
PARANA	100%	0%	0%	0%	0%	100%
Portuguesa Santista	100%	40%	0%	0%	0%	60%
Santos FC	100%	16,2%	39,6%	0%	0,7%	43,4%
São Paulo	100%	19,1%	33%	0%	1,1%	46,8%

Cruzamento do nível de escolaridade com a pergunta

	RE F. 100%	VASCO	ATLÉTICO MG	BAHIA	BOTAFOGO	CORINTHIANS	CRUZEIRO	CURITIBA	FLAMENGO	FLUMINENSE	GRÊMIO	INTER (RS)	JABAQUARA	NÃO SEI	NÃO TORÇO PARA NINGUÉM	NÃO TORÇO PARA TIME BRASILEIRO	PALMEIRAS	PARANA	PORTUGUESA SANTISTA	SANTOS FC	SÃO PAULO
1º Grau completo/inc. completo	100%	0%	0%	0,4%	0,4%	19,4%	0%	0%	2,2%	0,4%	0,4%	0%	0%	0,4%	20,3%	0,4%	7%	0%	0,9%	39,6%	7,9%
2º Grau completo/inc. completo	100%	0,6%	0,2%	0,2%	0,4%	19%	0%	0,2%	1,8%	0,2%	0,2%	0%	0,6%	1,2%	17,6%	0,2%	7,6%	0%	0%	43,9%	6,2%
<u>analfabeto</u>	100%	0%	0%	0%	0%	100%	0%	0%	0%	0%	0%	0%	0%	0%	0%	0%	0%	0%	0%	0%	0%
<u>não sei/ n. resp.</u>	100%	0%	0%	0%	0%	0%	0%	0%	0%	0%	0%	0%	0%	12,5%	12,5%	0%	12,5%	0%	0%	50%	12,5%
Nível superior completo/inc.	100%	0,2%	0%	0,2%	0%	14%	0,2%	0%	1%	0,6%	0,2%	0,2%	0,2%	1,4%	14,3%	0,4%	7,2%	0,2%	0,6%	49,8%	9,1%

Cruzamento da pergunta com a renda familiar

	REF. 100%	1 A 2 S_M (R\$ 880,00 A R\$ 1760,00)	10,01 A 15 S_M (R\$ 8_880,01 A R\$ 13_200,00)	2,01 A 5 S_M (R\$ 1760,01 A R\$ 4400,00)	5,01 A 10 S_M (R\$ 4400,01 A R\$ 8800,00)	ACIMA DE 15 S_M (R\$ 13_200,01 EM DIANTE)	NÃO RESPONDEU	SEM RENDA
Vasco	100%	0%	0%	75%	25%	0%	0%	0%
Atlético MG	100%	0%	0%	100%	0%	0%	0%	0%
Bahia	100%	0%	33,3%	33,3%	0%	0%	33,3%	0%
Botafogo	100%	33,3%	0%	33,3%	0%	0%	33,3%	0%
Corinthians	100%	19,7%	6,7%	29,3%	13,5%	3,8%	23,6%	3,4%
Cruzeiro	100%	0%	0%	0%	100%	0%	0%	0%
CURITIBA	100%	0%	0%	0%	0%	0%	100%	0%
Flamengo	100%	21,1%	10,5%	31,6%	10,5%	0%	21,1%	5,3%
Fluminense	100%	20%	0%	20%	20%	0%	40%	0%
Grêmio	100%	0%	33,3%	33,3%	33,3%	0%	0%	0%
Inter (RS)	100%	0%	0%	0%	0%	100%	0%	0%
Jabaquara	100%	0%	0%	0%	25%	0%	75%	0%
Não sei	100%	20%	6,7%	26,7%	0%	0%	46,7%	0%
Não torço para ninguém	100%	18%	2,9%	23,9%	14,6%	1%	35,6%	3,9%
Não torço para time brasileiro	100%	25%	0%	0%	50%	25%	0%	0%
Palmeiras	100%	15,6%	6,7%	34,4%	15,6%	1,1%	26,7%	0%
PARANA	100%	0%	100%	0%	0%	0%	0%	0%
Portuguesa Santista	100%	20%	20%	20%	0%	0%	40%	0%
Santos FC	100%	16,4%	6,1%	29,2%	16,4%	4,3%	26,7%	0,7%
São Paulo	100%	14,7%	6,3%	35,8%	15,8%	2,1%	24,2%	1,1%

Cruzamento da renda familiar com a pergunta

	REF. 100 %	VASCO	ATLÉTICO MG	BAHIA	BOTAFOGO	CORINTHIANS	CRUZEIRO	CURITIBA	FLAMENGO	FLUMINENSE	GRÊMIO	INTER (RS)	JABQUARA	NÃO SEI	NÃO TORÇO PARA NINGUÉM	NÃO TORÇO PARA TIME BRASILEIRO	PALMEIRAS	PARANA	PORTUGUESA SANTISTA	SANTOS FC	SÃO PAULO
1 a 2 s.m (R\$ 880,00 a R\$ 1760,00)	100 %	0%	0%	0%	0,5%	19,7%	0%	0%	1,9%	0,5%	0%	0%	0%	1,4%	17,8%	0,5%	6,7%	0%	0,5%	43,7%	6,7%
10,01 a 15 s.m. (R\$ 8.880,00 a R\$ 13.200,00)	100 %	0%	0%	1,4%	0%	19,2%	0%	0%	2,7%	0%	1,4%	0%	0%	1,4%	8,2%	0%	8,2%	1,4%	1,4%	46,6%	8,2%
2,01 a 5 s.m (R\$ 1760,00 a R\$ 4400,00)	100 %	0,8%	0,3%	0,3%	0,3%	17,1%	0%	0%	1,7%	0,3%	0,3%	0%	0%	1,1%	13,8%	0%	8,7%	0%	0,3%	45,5%	9,6%
5,01 a 10 s.m (R\$ 4400,00 a R\$ 8800,00)	100 %	0,5%	0%	0%	0%	15%	0,5%	0%	1,1%	0,5%	0,5%	0%	0,5%	0%	16%	1,1%	7,5%	0%	0%	48,7%	8%
acima de 15 s.m. (R\$ 13.200,01 em diante)	100 %	0%	0%	0%	0%	20,5%	0%	0%	0%	0%	2,6%	0%	0%	0%	5,1%	2,6%	2,6%	0%	0%	61,5%	5,1%
não respondeu	100 %	0%	0%	0,3%	0,3%	14,5%	0%	0,3%	1,2%	0,6%	0%	0%	0,9%	2,1%	21,6%	0%	7,1%	0%	0,6%	43,8%	6,8%
sem renda	100 %	0%	0%	0%	0%	33,3%	0%	0%	4,8%	0%	0%	0%	0%	0%	38,1%	0%	0%	0%	0%	19%	4,8%